

**viconte**  
FRANCE

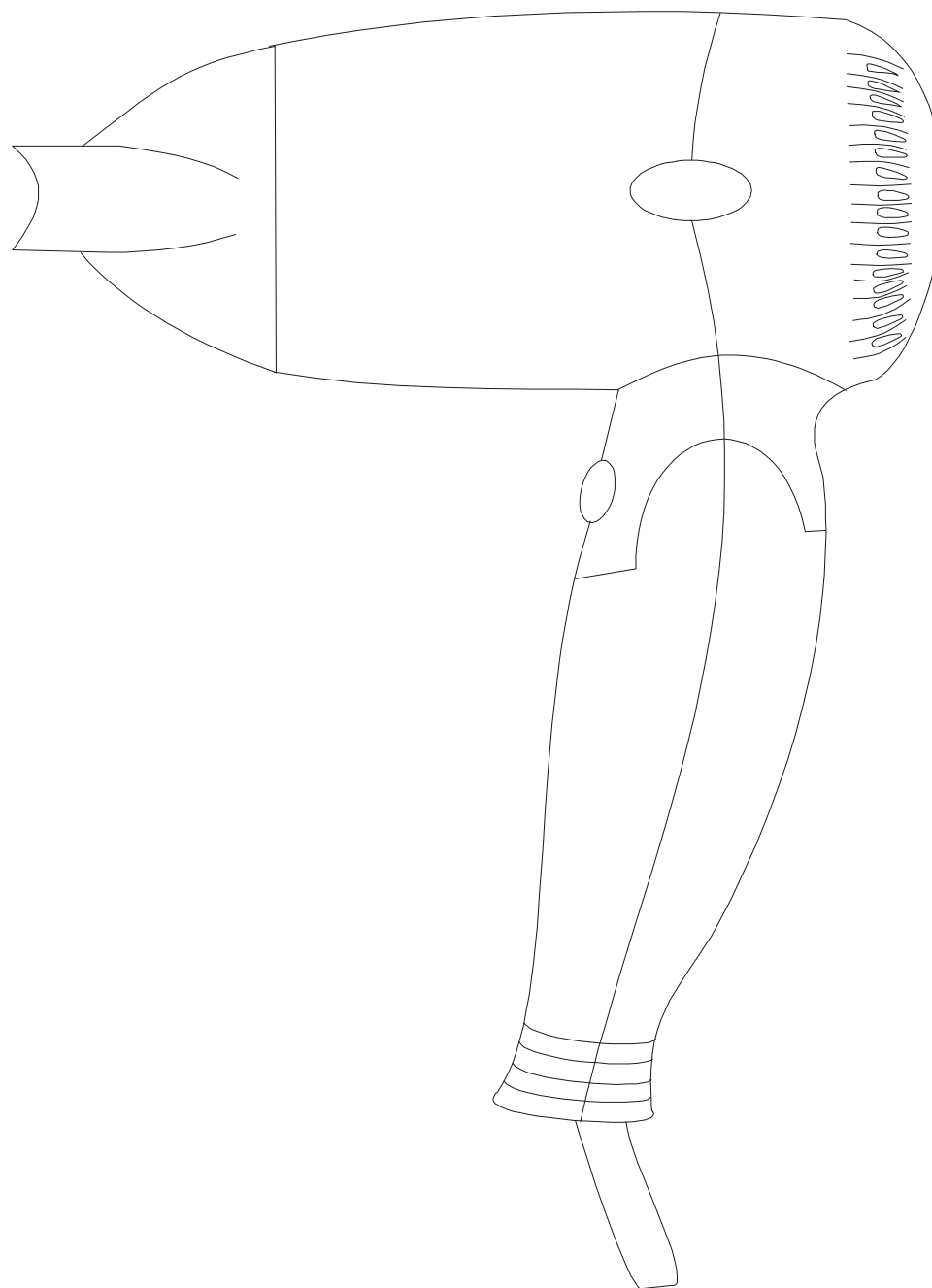
**HAIR DRYER**

Instruction manual

**ФЕН**

Руководство по эксплуатации

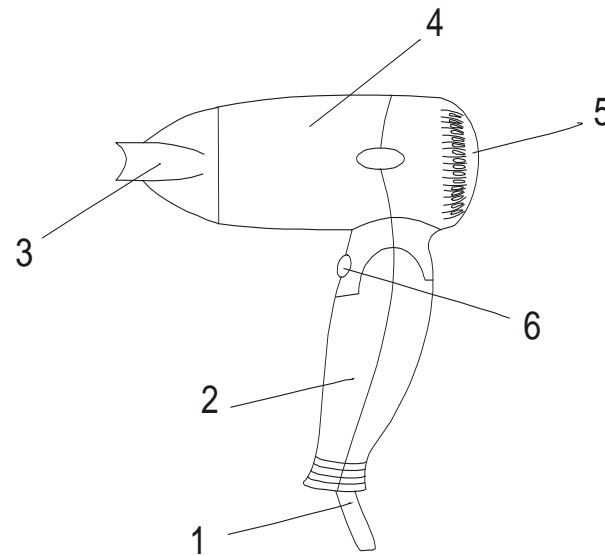
**VC-3700**



## DESCRIPTION

---

1. Cord swivel protection
2. Handle (folding)
3. Concentrator nozzle
4. Housing
5. Air inlet
6. Speed control switch



## IMPORTANT SAFEGUARDS

---

- Please read this instruction manual carefully before use.
- The hair dryer is for household use only.
- Before the first connecting of the appliance check that voltage indicated on the rating label corresponds the mains voltage in your home.
- Do not use outdoors.
- Do not use other attachments than those supplied.
- Use the appliance only for the intended purpose.
- Always remove the plug from the power supply when cleaning the appliance or whenever a disturbance occurs. Pull on the plug, not on the cord.
- In order to protect children from the dangers of electrical appliance, never leave them unsupervised with the appliance. Consequently, when selecting the location for your appliance, do so in such a way that children do not have access to the appliance.

- Never use the switch on appliance unsupervised. Switch off the appliance whenever you are not using it, even if it is only for a moment.
- Keep the appliance and the cord away from heat, direct sunlight, moisture, sharp edges and such like.
- Under no circumstances must the appliance be placed in water or other liquids, come into contact with such. Do not use the appliance with wet hands.
- Should the appliance become wet, remove the plug from the power supply immediately. Do not reach into the water.
- Test the appliance and the cord regularly for damage if there is damage of any kind, the appliance should not be used. Do not repair the appliance yourself, but rather consult an authorized expert.
- If, however, the airflow is inadvertently obstructed during use, the built-in thermal safety cutout will automatically switch off the appliance. The hair dryer will switch on again automatically after cooling down for a few minutes.

**IMPORTANT:**

- Do not take this appliance into a bathroom or use near a water basin. Such situations constitute a danger to life through electric shock.
- The concentrator become hot during operation.
- Keep your hair away from the immediate vicinity of the air inlet opening. Keep air inlet filter dust and fluff free.
- Do not restrict air inlet or outlet otherwise the product may overheat.

---

## **INSTRUCTION FOR USE**

---

- Fully unwind the cord.
- Attach a nozzle (concentrator for hair arranging).
- Insert the plug to the power supply.
- Setting the speed level of airflow:
  - 0 – off;
  - 1 – medium speed for more controlled drying and styling;
  - 2 – high speed for quick drying all the excess moisture off your hair.

---

## **CLEANING AND CARE**

---

- Switch off the hair dryer, unplug from the power supply.
- Wipe over the housing using a soft damp cloth.
- Remove and wash the concentrator and removable rear grill in warm soapy water.
- Do not use hard abrasives or cleaners.
- Ensure all parts are dried thoroughly with a soft dry towel.

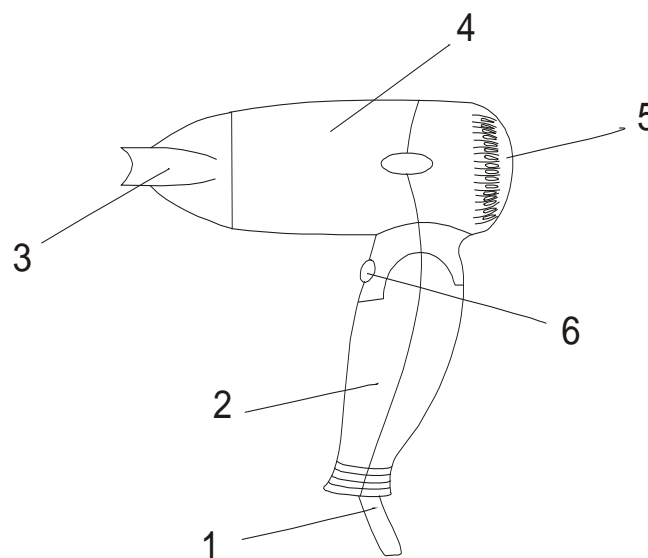
## SPECIFICATION

---

Power supply	230 V, 50 Hz
Power	1200 W
Net / Gross Weight	0.3 kg / 0.35 kg
Gift box dimension (L x W x H)	114 mm x 72 mm x 161 mm

## ОПИСАНИЕ

1. Предохранитель шнура от перекручивания
2. Ручка (складная)
3. Концентратор (насадка)
4. Корпус
5. Воздухозаборные отверстия
6. Переключатель мощности потока воздуха



## МЕРЫ БЕЗОПАСНОСТИ

- Перед использованием прибора внимательно прочитайте инструкцию по эксплуатации.
- Прибор предназначен только для домашнего использования.
- Перед первым использованием прибора проверьте, соответствует ли электропитание Вашего фена, указанное в таблице с техническими характеристиками, электропитанию в Вашей локальной сети.
- Не используйте прибор вне помещений.
- Не используйте принадлежности, не входящие в комплект данного прибора.
- Прибор следует использовать только так, как описано в данной инструкции.
- Всегда отключайте прибор от сети питания перед чисткой, а также в случае любых неисправностей. При отключении фена держитесь рукой за вилку, не тяните за электрошнур.
- Во избежание поражения детей электрическим током, располагайте прибор в местах недоступных детям.
- Не оставляйте включенный прибор без присмотра. Выключайте прибор даже в том случае, если Вы не будете пользоваться им несколько минут.

- Располагайте прибор и электрошнур вдали от источников тепла, прямых солнечных лучей, влаги, острых углов и т.д.
- Не опускайте прибор в воду или другие жидкости. Не пользуйтесь прибором, если Ваши руки мокрые.
- Если фен попал в воду, вначале немедленно отключите прибор от сети питания, затем вытащите его из воды.
- Регулярно проверяйте прибор и электрошнур на наличие повреждений. В случае обнаружения любых неисправностей не используйте прибор. Для ремонта прибора обращайтесь в сервисный центр. Не пытайтесь самостоятельно отремонтировать прибор.
- В случае перегрева аппарата встроенная защитная система автоматически отключает, а через несколько минут после снижения температуры включает фен.

#### **ВНИМАНИЕ:**

- Не пользуйтесь феном в ванных комнатах и около других источников воды, т.к. существует опасность поражения электрическим током.
- Во время работы концентратор нагревается, будьте осторожны, не прикасайтесь к горячей поверхности.
- Следите за тем, чтобы в воздухозаборные отверстия не попадали волосы, пыль или пух.
- Заблокированные воздухозаборные и воздуховыводящие отверстия могут стать причиной перегрева прибора.

## **ИСПОЛЬЗОВАНИЕ ПРИБОРА**

---

- Полностью размотайте электрошнур.
- Установите насадку (концентратор для укладки волос) на корпус прибора.
- Подключите прибор к сети питания.
- Установите нужную мощность потока воздуха:
  - 0 – выкл.;
  - 1 – средний поток воздуха для мягкой сушки и укладки волос;
  - 2 – мощный поток воздуха для быстрой сушки волос.

## **ЧИСТКА И УХОД**

---

- Перед чисткой отключите прибор от сети питания.
- Протрите внешнюю поверхность фена слегка влажной тряпочкой.
- Снимите и промойте концентратор и съемную решетку в теплой мыльной воде.
- Не используйте абразивные чистящие вещества.
- Просушите внешнюю поверхность корпуса, концентратор и съемную решетку с помощью мягкой, сухой ткани.

## ТЕХНИЧЕСКИЕ ХАРАКТЕРИСТИКИ

---

Электропитание	230 Вольт, 50 Герц
Мощность	1200 Ватт
Вес нетто / брутто	0,3 кг / 0,35 кг
Размеры коробки (Д x Ш x В)	114 мм x 72 мм x 161 мм